

Techwood[®]

POSITIVE TECHNOLOGY

Techwood porszívó
TAS-642

Használati útmutató




Biztonsági intézkedések

- Használat előtt figyelmesen olvassa el ezeket az utasításokat.
- Őrizze meg ezeket az utasításokat a későbbi használatra.
- Ellenőrizze, hogy a hálózati feszültség megfelel-e a készüléken feltüntetett feszültségnek.
- A készüléket háztartási használatra és hasonló alkalmazásokra, például üzletek, irodák és más munkakörnyezetek konyhai munkaterületére szánják.
- A készüléket csak a jelen használati utasításban megadottak szerint használja.
- Soha ne használja a készüléket fürdőkád, zuhanyzó, mosdókagyló vagy más, vizet tartalmazó edény közelében.
- Soha ne használja a készüléket vízforrás közelében.
- Soha ne használja a készüléket nedves kézzel.
- Ha a készülék nedves, azonnal húzza ki a kábelt a konnektorból.
- Tájékoztassa a potenciális felhasználókat ezekről az utasításokról.
- Soha ne hagyja felügyelet nélkül a készüléket használat közben.
- A készüléket csak rendeltetészerűen szabad használni. Nem vállalunk felelősséget a helytelen használatból vagy rossz kezelésből eredő károkért.
- A gyermekek és a fogyatékkal élők nem mindig vannak tisztában a készülék használatával járó kockázatokkal.
- Ezt a készüléket 8 éves és idősebb gyermekek, valamint korlátozott fizikai, érzékszervi vagy szellemi képességekkel rendelkező, illetve tapasztalat és ismeretek hiányában nem rendelkező személyek akkor használhatják, ha felügyelet alatt állnak, vagy ha eligazítást kaptak a készülék biztonságos használatáról, és megértették a készülékkel járó kockázatokat.
- A gyermekek nem játszhatnak a készülékkel.
- A tisztítást és karbantartást gyermekek felügyelet nélkül nem végezhetik.
- Ez a készülék nem játék, és nem szabad hagyni, hogy gyermekek vagy fogyatékkal élő személyek játszanak vele.
- Tartsa a készüléket és annak vezetékét gyermekek számára elérhetetlen helyen.
- A gyermekek biztonsága érdekében minden csomagolást (műanyag zacskók, dobozok, polisztirol stb.) tartson távol a gyermekek számára.
- Vigyázat: Ne engedje, hogy kisgyermekek a fóliával játsszanak: **FULLADÁSVESZÉLY ÁLL FENNI!**
- Időnként ellenőrizze a kábelt, hogy nem sérült-e meg. Soha ne használja a készüléket, ha a kábelen vagy a készüléken bármilyen sérülés jelei mutatkoznak.
- Soha ne merítse a készüléket vízbe vagy bármilyen más folyadékba semmilyen okból.
- Soha ne tegye a készüléket a mosogatógépbe.
- Soha ne használja a készüléket forró felületek közelében.

- Ne használja a készüléket sérült vezetékkel vagy dugóval, vagy ha a készülék bármilyen módon megsérült.
- Ha a tápkábel sérült, azt a gyártónak, annak szervizképviselőjének vagy egy hasonlóan képzett személynek kell kicserélnie.
- Tisztítás, karbantartás és tartozékok beszerelése előtt húzza ki a tápkábelt.
- Soha ne használja a készüléket kültéren, és mindig száraz helyen helyezze el.
- Soha ne használjon a gyártó által nem feltüntetett tartozékokat. Ezek veszélyeztethetik a felhasználót és károsíthatják a készüléket.
- Soha ne használjon a mellékelt csatlakozótól eltérő csatlakozót.
- Soha ne mozgassa a készüléket a kábel meghúzásával. Ügyeljen arra, hogy a kábel semmilyen módon ne legyen becsípve.
- Soha ne tekerje a kábelt a készülék köré, és ne hajlítsa meg.
- Ügyeljen arra, hogy a tápkábel ne érintkezzen a készülék forró részeivel.
- Tisztítás és tárolás előtt győződjön meg arról, hogy a készülék lehűlt.
- Ügyeljen arra, hogy a készülék ne érintkezzen gyúlékony anyagokkal, például függönyökkel, szövetekkel stb.
- Tisztítás előtt mindig válassza le a készüléket a hálózatról, és hagyja kihűlni.
- Ez a készülék nem arra szolgál, hogy külső időzítővel vagy külön távirányítóval működjön.
- A készüléket mindig sík felületre helyezze. Arra is ügyeljen, hogy a készüléket ne takarja le, és ne helyezzen rá semmilyen tárgyat.
- Mindig húzza ki a dugót a fali aljzatból, ha a készüléket nem használja.
- A készüléket mindig száraz környezetben helyezze el. Ne használja a készüléket, és ne hagyja kint esőben.
- Hosszabbító kábel használatakor mindig győződjön meg arról, hogy a teljes vezeték le van tekerve az orsóról. Kizárólag CE által jóváhagyott hosszabbító zsinórokat használjon. A bemeneti teljesítménynek legalább 16 A, 250 V, 3000 W teljesítményűnek kell lennie.
- A helytelen kezelés és a helytelen használat károsíthatja a készüléket és sérülést okozhat a felhasználónak.
- Ez a háztartási használatra szánt készülék megfelel az ilyen típusú termékekre vonatkozó szabványoknak.
- A készüléket nem szabad felügyelet nélkül hagyni, amíg az a tápegységhez van csatlakoztatva.
- A készüléket nem szabad használni, ha leejtették, vagy ha látható sérülésnyomok vannak rajta.
- Ez a készülék kizárólag háztartási használatra készült.

A kettős négyzet szimbólum kettős szigetelést jelez - elsődleges és másodlagos. Ezt a készüléket nem kell földelt földvédelmi vezetőhöz csatlakoztatni. Meghatározott anyagok: II. osztályú kettős szigetelés.



Tisztítás és karbantartás

Tisztítás előtt mindig: kapcsolja ki a készüléket, húzza ki a hálózathoz és hagyja kihűlni. Tisztítsa meg a készülék külsejét szivaccsal vagy enyhén nedves ruhával. Soha ne merítse a készüléket vízbe vagy más folyadékba! Ne használjon súrolószereket, fémkefét vagy más vágó tárgyat.

Szűrő

1. A szennyezett szűrőt ki kell mosni.
2. Javasoljuk, hogy 100 órányi használat után cserélje ki.
Megjegyzések: Ne mossa a szűrőt mosógépben, és ne szárítsa elektromos fűtőtesttel. Finoman tisztítsa meg nedves szivaccsal vagy ruhával. Miután megszáradt, rögzítse újra a helyére. Csak a használati utasításban leírtak szerint használja. Csak a gyártó által megadott tartozékokat használja.
3. A porszívó külső felületét csak enyhén nedvesített szivaccsal vagy ruhával tisztítsa meg.
4. Ne engedje, hogy víz kerüljön a porszívó belsejébe.

Első használat

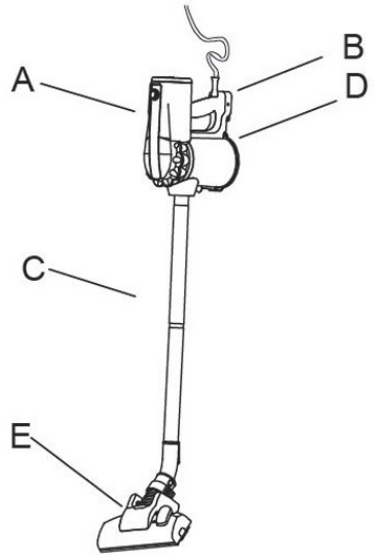
Az első használat előtt óvatosan vegye ki a készüléket és minden tartozékot. Tisztítsa meg a készülékház külső és belső felületét nedves ruhával, majd törölje szárazra.

Használja a weboldalt.

- Csomagolja ki teljesen a tápkábelt.
- Ellenőrizze, hogy a tartózkodási helye szerinti országban érvényes feszültség megfelel-e a készüléken feltüntetett feszültségeknek.
- Csatlakoztassa a készüléket egy megfelelő aljzatba (és a földeléshez, ha a készülék I. osztályú).
- Tisztítás, karbantartás és a tartozékok beszerelése előtt húzza ki a tápkábelt.
- Soha ne módosítsa a készüléket.

Termékleírás

- A. Be/ki gomb
- B. Fogantyú
- C. Tömlő
- D. Porgyűjtő tartály
- E. Padlókefe



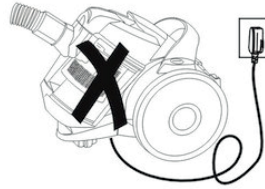
FONTOS

- Mindig húzza ki a dugót a hálózati aljzatból, ha a készülék nincs használatban, valamint tisztítás vagy karbantartás előtt.
- A készülék kinyitása előtt mindig húzza ki a dugót a hálózati aljzatból.
- Ne használjon metilált szeszt vagy más oldószert a készülék tisztításához.
- Ne használja a készüléket folyadékok felszívására.
- Soha ne hagyja a készüléket bekapcsolva felügyelet nélkül.
- Ne kapcsolja be a készüléket, ha az bármilyen módon sérültnek tűnik.

Ne húzza ki a dugót a konnektorból a vezeték vagy maga a készülék meghúzásával.

Ne húzza a készüléket a kábelnél fogva.

Ne használja a készüléket égő gyufa, cigaretta vagy forró hamu felszívására.



Ne használja a készüléket nedves felületen.

Ne akadályozza a levegő be- vagy kimeneti nyílását.

Ne használja a gépet tűk, tűk vagy zsinórok felszívására.

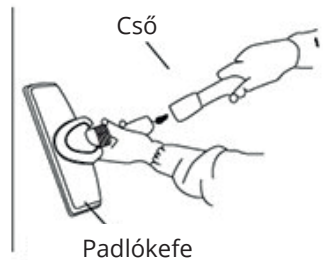
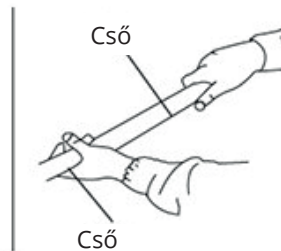
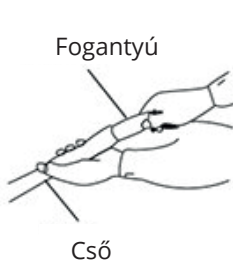


Ne helyezze a készüléket hőforrás közelébe.

Felszerelés

A cső behelyezése vagy eltávolítása

Húzza ki az elektromos dugót. Szerelje fel a csövet a fogantyúra, csatlakoztassa össze a 2 csövet, és a másik végét csatlakoztassa a keféhez.



1. A készülék használata előtt tekerje ki a kábelt, és dugja be a dugót a hálózati aljzatba.
2. A készülék bekapcsolásához nyomja meg a bekapcsológombot.
3. A fogantyú elforgatásával állítsa be a kefe és a test közötti szöveget.
4. Állítsa le a készüléket a bekapcsológomb megnyomásával.
5. Húzza ki a készüléket a konnektorból, és forgassa el a kábelt a tekerőnyélen.

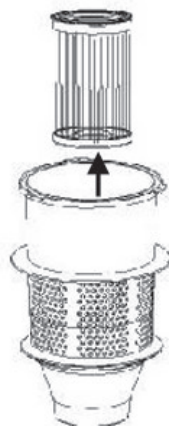
A portartály kiürítése és tisztítása

1. Húzza ki a készüléket a fő tápegységből.
2. Nyissa ki a csappantyút (a készülék alatt).
3. Vegye ki a porszűrőt és tisztítsa meg.
4. Ürítse ki és tisztítsa meg a portartályt.
5. Ha megszáradt, helyezze vissza a szűrőt, és zárja be a csappantyút.



A szűrő tisztítása

1. Miután eltávolította a szűrőt a porszívóból, vegye ki a habszűrőt (ha szennyezett).
2. Tisztítsa meg vízzel (esetleg egy kis mosószerrel).
3. Öblítse ki óvatosan és alaposan.
4. Hagyja természetes módon megszáradni, és ha megszáradt, szerelje vissza a szűrőbe, és helyezze a szűrőt a portartályba.



Megjegyzés: Soha ne használja a készüléket a szűrő nélkül.

Tárolás

- A készüléket száraz és hűvös helyen tárolja.
- Ne tekerje a kábelt a készülék köré, mert ez károsíthatja azt.
- Tárolja a készüléket hűvös, száraz, gyermekek számára elérhetetlen helyen.

Műszaki adatok

Tápellátás: 220-240V~ 50/60Hz

Teljesítmény: 600 W

Szabvány: II. osztály

A jellemzők előzetes értesítés nélkül változhatnak.

Környezetvédelem



Az európai uniós irányelvvel összhangban címkézett elektronikai hulladékot nem szabad más települési hulladékkal együtt elhelyezni. A hulladékot elkülönítve kell gyűjteni és a kijelölt pontokon újrahasznosítani. A megfelelő ártalmatlanítással megelőzheti a környezetre és az emberi egészségre gyakorolt esetleges negatív következményeket. A használt berendezések gyűjtési rendszere megfelel a hulladékártalmatlanításra vonatkozó helyi környezetvédelmi előírásoknak. Erről a témáról részletes tájékoztatást az önkormányzatnál, a hulladékkezelő telepen vagy a termék vásárlása szerinti üzletben kaphat. A termék megfelel az Európai Unió



(EU) úgynevezett új megközelítésű, biztonsági, egészségügyi és környezetvédelmi kérdésekre vonatkozó irányelveinek, amelyek meghatározzák a felderítendő és megszüntetendő veszélyeket.

Ez a dokumentum a gyártó által készített eredeti használati utasítás fordítása.

A terméket a felhasználónak rendszeresen karbantartania (tisztítania) kell, vagy a felhasználó költségén és saját költségén szakszervizben. Amennyiben a használati utasításban nincs a szükséges ciklikus karbantartási vagy szervizelési műveletekre vonatkozó információ, a termék fizikai állapotának a fizikailag új terméktől való eltérését rendszeresen, legalább hetente egyszer értékelni kell. Ha bármilyen eltérést észlelnek vagy találnak, sürgősen meg kell tenni a karbantartási (tisztítási) vagy szervizintézkedéseket. A megfelelő karbantartás (tisztítás) és az eltérő állapot észlelésekor történő reagálás elmulasztása a termék maradandó károsodását eredményezheti. A garanciavállaló nem felel a gondatlanságból eredő károkért.