




# Sonic arckefe

Használati utasítás



**Born for love Living for Beauty**

A termék használata előtt kérjük, olvassa el ezt a kézikönyvet, és őrizze meg későbbi használatra.

## **TERMÉKJELLEMZŐK**

Ez a termék lehetővé teszi, hogy mélytisztítással javítsa bőrének ápolását.

1. A termék motorjának kialakítása 1200 és 45650 fordulat/perc közötti fordulatszámmal olyan szónikus rezgéseket eredményez, amelyek lehetővé teszik a bőr mélytisztítását a szennyeződések felszívásával, és így megakadályozzák a pórusok kialakulását.

2. Az ötfokozatú masszázsmód lehetővé teszi, hogy a termékkel végzett kezelést az Ön igényeinek megfelelően alakítsa ki.

3. A termék kialakítása mind a szilikon, mind a kefe irányának 15 és 0 fok közötti dőlése lehetővé teszi a célzott tisztítást, a bőrfelület elhaltatása nélkül.

4. A termék IPX7 vízálló minősítése lehetővé teszi a termék vízben történő tisztítását. FIGYELEM!!! A terméket nem lehet vízben mosni vagy vízzel lefröcskölni töltés közben!


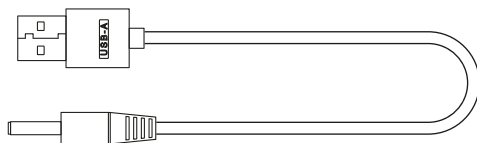
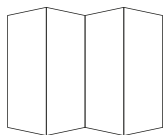
## **CSOMAG TARTALMA**

1 x Sonic arckefe

1x töltőkábel

1x Használati utasítás

1 x jótállási kártya



## TERMÉKPARAMÉTEREK

Termékmodell: MS2000 frissített változat

Termék mérete: 80mm X 53mm X 30.4mm

Nettó súly: Körülbelül 83g

Akkumulátor kapacitás: 400mAh

Töltési feszültség: 5V

Töltési áram: 200mA

Töltési idő: Körülbelül 2,5 óra

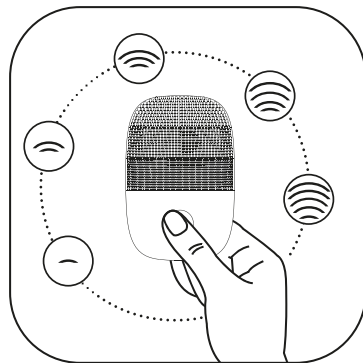
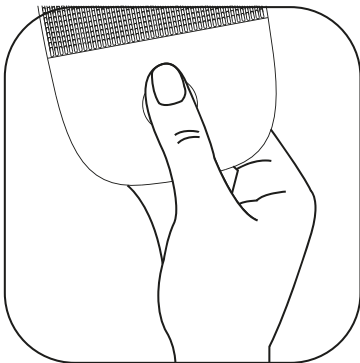
Folyamatos üzemidő: Körülbelül 240 perc

Üzemi hőmérséklet : -10°C~40°C

Anyag: FDA élelmiszeripari minőségű Dow Corning szilikon

## HASZNÁLATI UTASÍTÁS

1. Kikapcsolt állapotban a fogkefe bekapcsolásához nyomja meg hosszan a gombot 1,5 másodpercig. A termék kikapcsol automatikusan, ha a bekapcsolástól számított 90 másodpercen belül nem történik semmilyen művelet.
2. A gomb rövid megnyomásával válthat az 1-5. szintek között.
3. Ha a produkt be van kapcsolva, nyomja meg és tartsa lenyomva a gombot 1,5 másodpercig a kikapcsoláshoz.

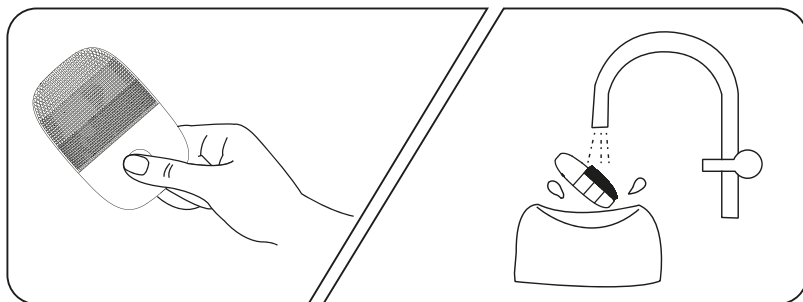


1. Tisztítás előtt hidratálja arcát tisztítóhabbal, és nedvesítse be a termék szilikonos részét.
2. Tartsa lenyomva a gombot 1,5 másodpercig a termék bekapcsolásához, majd nyomja meg röviden a gombot a kívánt intenzitás beállításához.
3. Helyezze a kefét az arcához, és lassan mozgassa végig az arca körvonalai mentén, körülbelül 2-3 másodpercig egy helyen maradva.
4. A tisztítás befejeztével mossa le a maradék tisztítóhabot az arcáról, és folytassa a további arcápolást.

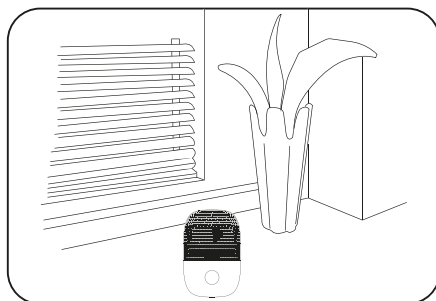


## **A TERMÉK TISZTÍTÁSA**

1. Kapcsolja ki a terméket, és mossa ki tiszta vízzel.



2. Távolítsa el a maradék vizet a termékből, helyezze a az alapot, és helyezze száraz, szellőztetett helyre.

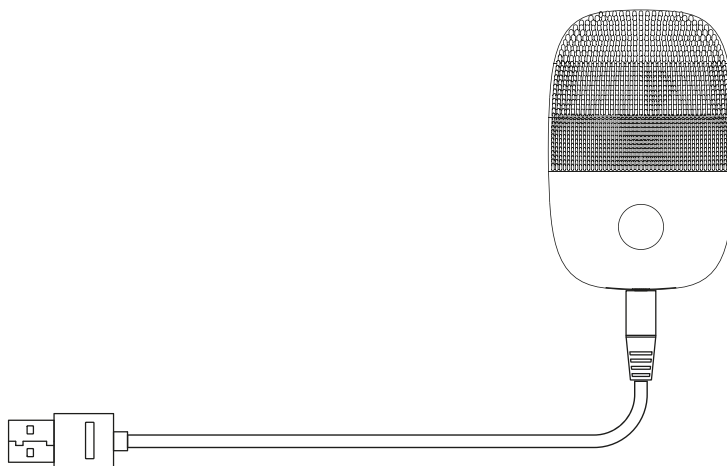


Megjegyzés: A termék tisztításához nem szabad szerves oldószereket, például alkoholt, benzint vagy hígítót használni.

## TÖLTÉSI UTASÍTÁSOK

1. Ha a termék tápellátása alacsony, a gomb feletti fehér LED villogni fog.
2. A töltéshez csatlakoztassa az USB-kábelt a termék alján található töltőportba.
3. Töltés közben a LED fehéren villog, és egyenletesen fehéren kezd világítani, amikor a termék teljesen fel van töltve. teljesen feltöltve. Amikor a kábelt leválasztják a termékről, a LED kialszik.

A termék töltés közben nem kapcsolható be.



## **ÓVINTÉZKEDÉSEK:**

- 1.A termék használata előtt kérjük, olvassa el a használat előtt.
- 2.A termék használat közben rezeg. Ha kényelmetlenül érzi magát, kérjük, nyomja meg röviden a gombot az intenzitás beállításához, vagy hagyja abba a használatát.
- 3.Kövesse orvosa tanácsát, ha pattanásai, sebei vagy műtétje van, óvatosan használja.
- 4.Ha érzékeny a bőre, állítsa a terméket a leggyengébb fokozatra.
- 5.Terhes nőknek használat előtt konzultálniuk kell az orvossal.
- 6.A terméket nem szabad fürdés vagy zuhanyozás közben használni.
- 7.A terméket csak a vízbe helyezés időtartamára szabad vízbe helyezni.  
tisztítás.
- 8.A terméket töltés közben nem szabad bekapcsolni vagy használni.
- 9.A terméket nem szabad közvetlen napfénynek kitenni.
- 10.A termék tisztításához ne használjon szerves oldószereket, például alkoholt, benzint vagy hígítókat.
- 11.A termék tisztításakor kapcsolja ki a készüléket.
- 12.Tartsa a terméket gyermekek elől elzárva.
- 13.Azoknak, akik arcműtéten estek át, használat előtt konzultálniuk kell orvosukkal.
- 14.Tisztítsa meg a terméket minden használat után.
15. Első használatkor teljesen ürítse ki az akkumulátor energiáját, majd töltsse fel teljesen a terméket.

## **PROBLÉMAMEGOLDÁS**

Ha a használat során bármilyen problémát észlel, kérjük, ellenőrizze a rendellenességeket a az alábbi lista szerint. Ha nem tudod megoldani problémák, kérjük, forduljon az értékesítés utáni szervizhez.

Probléma: A termék bekapcsoláskor automatikusan kikapcsol.  
Megoldás: A termék automatikusan kikapcsol, ha az indítást követő 90 másodpercen belül nem történik semmilyen művelet.

Prompt: Rezgés okozta bőrirritáció.

Megoldás: Állítsa be a megfelelő intenzitási szintet az Ön igényeinek és komfortérzetének megfelelően.

## **KÉRDÉSEK ÉS VÁLASZOK:**

Kérdés: Milyen gyakran kell alkalmazni a terméket?

Válasz: A terméket naponta egyszer vagy minden második nap ajánlott használni ( a bőr állapotától függően).

Kérdés:Milyen arctisztító termékek használata ajánlott ezzel a termékkel együtt?

Válasz: Egy habban gazdag tisztítószer ajánlott. Ha nem préselt habos terméket használ, a nem aktivált készülékkel óvatosan terítse el a tisztító krémet/púdert/dús habot, majd kapcsolja be a készüléket, és folytassa.

A készülék újratölthető akkumulátorral van felszerelve, amely a fizikai felépítéséből adódóan és kémiai szerkezete az idő és a használat során öregszik. A gyártó a készülék maximális működési idejét laboratóriumi körülmények között adja meg, ahol a készülék optimális működési feltételei adottak, és maga az akkumulátor új és teljesen feltöltött. Az üzemidő a valóságban eltérhet az ajánlatban megadottaktól, és ez nem a készülék hibája, hanem a termék jellemzője.

## Környezetvédelem



Az uniós irányelvvel összhangban felcímkézett elektronikai hulladékot nem szabad más háztartási hulladékkal keverni. Ezt külön kell gyűjteni és a kijelölt gyűjtőhelyeken újrahasznosítani. A megfelelő ártalmatlanítás biztosításával megelőzheti a környezetre és az emberi egészségre gyakorolt lehetséges negatív következményeket. A használt berendezések gyűjtési rendszere megfelel a hulladékártalmatlanításra vonatkozó helyi környezetvédelmi előírásoknak. Részletesebb információért forduljon a helyi városi hivatalhoz, a szállítóhoz vagy ahhoz a bolthoz, ahol a terméket vásárolta.



Ez a termék megfelel az Európai Unió (EU) új megközelítésű irányelveinek a biztonságra, az egészség- és környezetvédelemre, valamint a felderítendő és kiküszöbölendő kockázatokra vonatkozó követelményeinek.