

HAYLOU X1 Neo

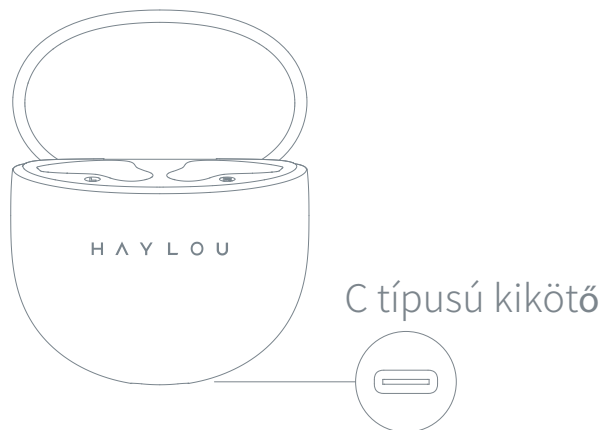
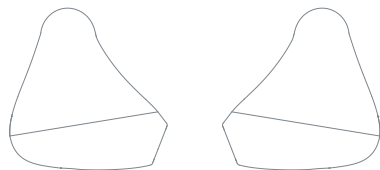
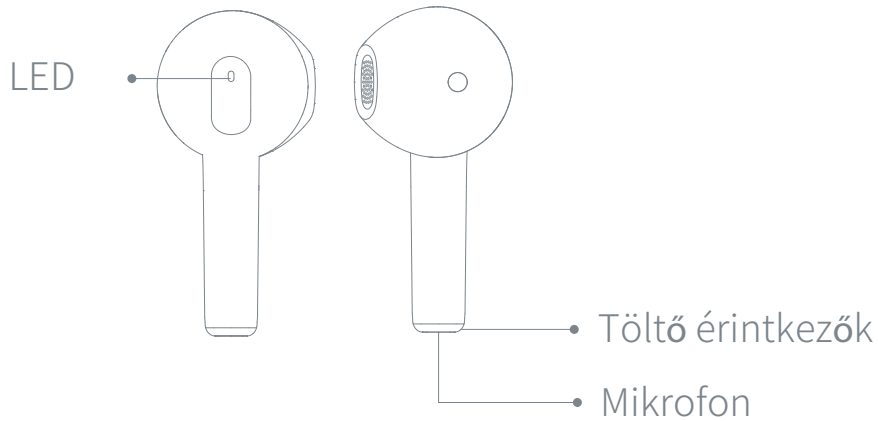
Haylou TWS X1 Neo fejhallgató

Felhasználói kézikönyv

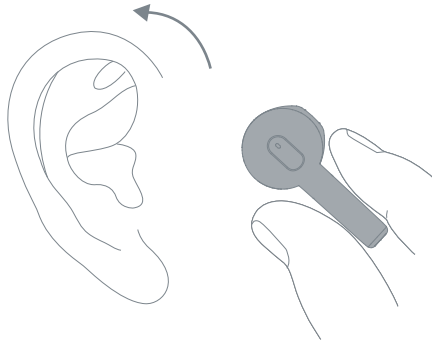


H A Y L O U

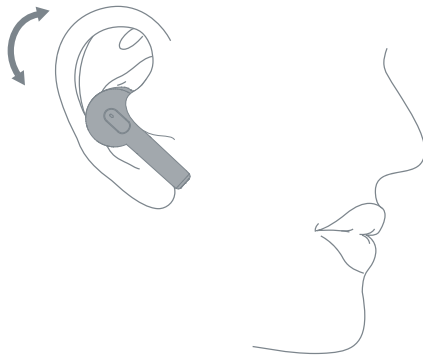
Termékleírás



Viseljen



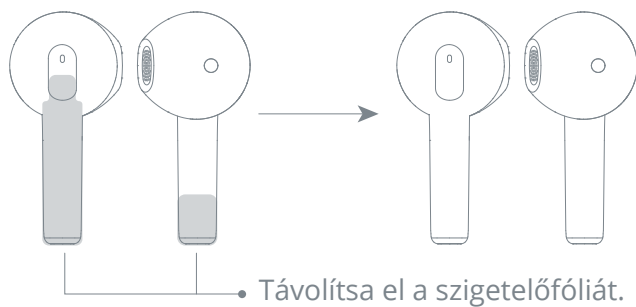
Óvatosan helyezze a kézibeszélőt a hallójáratba, és állítsa be.



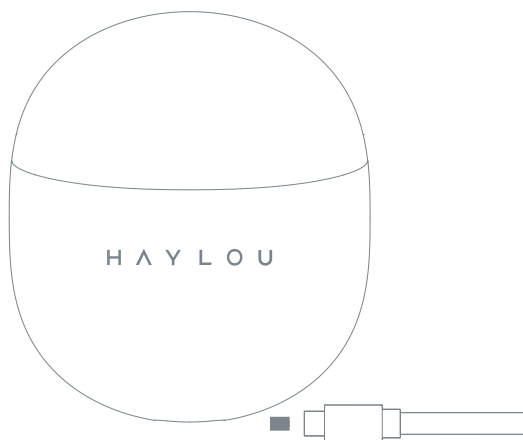
Beszélgetés közben a mikrofont a szája felé helyezze a jobb beszélgetési élmény érdekében.

Töltés

Első használathoz távolítsa el a szigetelőfóliát mindkét fülhallgatóról. Ezután töltsse fel teljesen a tokot és a fülhallgatót.

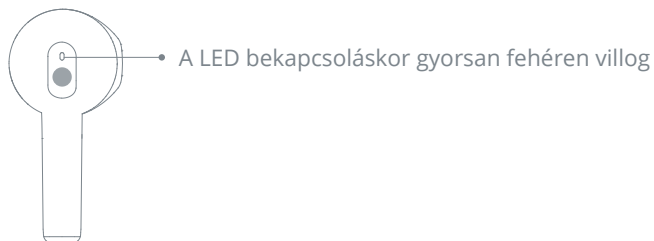


Csatlakoztassa a töltőkábelt a fülhallgató és a töltőtáska egyidejű töltéséhez. Ha a töltőtáska nincs teljesen feltöltve, a LED lassan fehéren villog. Ha teljesen feltöltött, a LED folyamatos fehér fényt villog.



Bekapcsolás

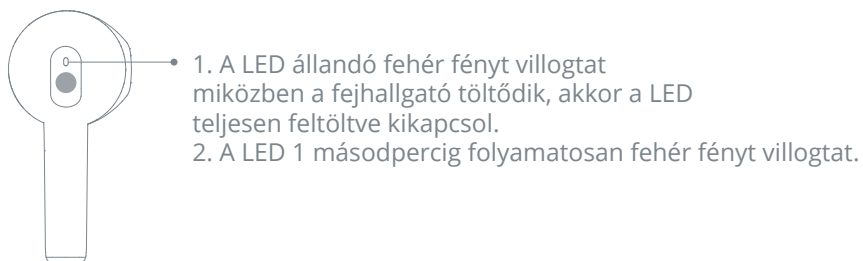
Vegye ki a fejhallgatót a töltőtáskából, az automatikusan bekapcsol.



A tápellátás kikapcsolása

1. Tegye vissza a fejhallgatót a töltőtokba, és az automatikusan kikapcsol (a LED fehérén villog, amikor a fejhallgató töltődik, majd kialszik, amikor teljesen feltöltődött).

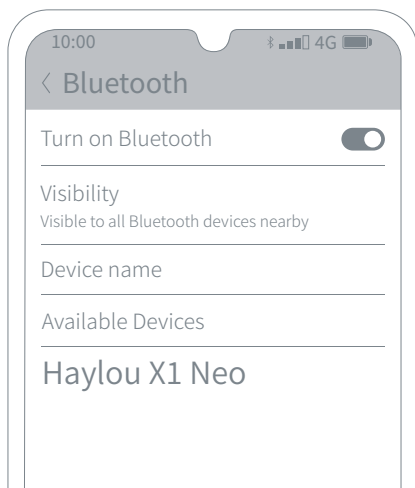
2. Kapcsolja ki a fejhallgatót a töltőtáskán kívül: automatikusan kikapcsol, ha 3 percen belül nem csatlakozik a készülékhez (a LED 1 másodpercig fehérén villog).



Párosítás

Automatikus párosítás: Vegye ki a két fejhallgatót egyszerre a töltőtáskából, a két fejhallgató akkor lép be a párosítási állapotba, amikor a LED-ek mindkét fejhallgatón gyorsan fehéren villognak.

Nyissa meg a Bluetooth-eszközt, és keresse meg a "Haylou X1 Neo" nevet, majd kattintson a csatlakoztatáshoz. Tegye vissza a fejhallgatót a töltőtokba, és ismétlje meg a fenti műveletet, ha a kapcsolat nem sikerül. Az első csatlakoztatás után a fejhallgató automatikusan csatlakoztatható az utolsó párosított eszközhöz, amikor bekapcsolja a készüléket (a Bluetooth-nak be kell lennie kapcsolva).



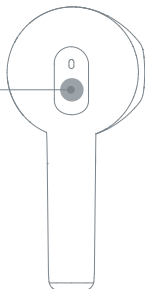
Váltás mono és sztereó üzemmód között:

A sztereó mód az alapértelmezett. Az egyik fülhallgatót helyezze vissza a tokba, hogy kikapcsolja a készüléket, és a másik fülhallgató mono üzemmódba kerül. A sztereó üzemmód visszaállításához vegye ki a kézibeszélőt.

Kézi csatlakozás:

Amikor mindkét kézibeszélőn a LED-ek gyorsan fehéren villognak, kapcsolja be a Bluetooth-eszközt a csatlakozáshoz.

Jellemzők



- Kliknij na lewą/prawą słuchawkę
Zene lejátszása/szüneteltetése
- Kattintson duplán a jobb oldali kézibeszélőre
Sáv előre ugrás
- Kattintson duplán a bal oldali kézibeszélőre
Visszafelé ugrás
- Nyomja meg és tartsa lenyomva a bal/jobbs oldali kézibeszélőt 2 másodpercig.
Játékmód aktiválása/deaktiválása
- Kattintson a bal/jobbs kézibeszélőre
Hívás fogadása/befejezése
- Kattintson duplán a bal/jobbs oldali kézibeszélőre.
A hívás elutasítása

Gyári beállítások visszaállítása

1. A fejhallgató a töltőtáskán kívül van, be van kapcsolva és nincs csatlakoztatva a készülékhez.
2. Kattintson mindkét fejhallgatóra egyszerre háromszor, majd tartsa lenyomva 3 másodpercig, a LED-kijelző 1 másodpercig tartó fehér villogása után kikapcsol.
3. A visszaállítás után helyezze be a fejhallgatót a töltőtokba, és zárja be a fedelet, majd nyissa ki a fedelet, és vegye ki újra.
4. A Bluetooth-kapcsolat befejezéséhez kövesse a párosítás lépéseit.

Mi a teendő, ha csak az egyik kézibeszélő működik:

1. Tegye vissza a fejhallgatót a töltőtokba, majd a csatlakoztatáshoz vegye ki újra.
2. A Bluetooth-eszköz újbóli csatlakoztatásához olvassa el a visszaállítási lépéseket.

Egyéb töltési problémák

1. A fehér LED kialszik, ha a fejhallgató teljesen feltöltődött.
2. Ha a tok kimerül, a fejhallgató nem tölthető, és megtartja eredeti csatlakozási állapotát.
3. A LED folyamatosan fehéren villog, ha a töltőtáska teljesen feltöltődött.

Tartalomjegyzék

Fejhallgató, töltőtáska, töltőkábel, használati útmutató

Alapvető paraméterek (fejhallgató)

Működési tartomány: 10m (nyílt tér akadályok nélkül)

Akkumulátor kapacitás: 30mAh (egy kézibeszélő)

Töltési idő: kb. 1,5 óra

Lejátszási idő: kb. 5 óra

Készenléti idő: kb. 60 óra

Bemeneti paraméter: 5V 100mA

Akkumulátor típusa: Lítium-ion

Bluetooth verzió: V5.3

(töltőtáska)

Bemeneti paraméter: 5V 500mA

Kimeneti paraméter: 5V 150mA

Töltési idő: kb. 2 óra

Akkumulátor kapacitás: 310mAh

Akkumulátor típusa: Lítium-ion

Figyelmeztetés

1. Ne szerelje szét, ne javítsa vagy módosítsa a terméket semmilyen okból, mivel ez tűzveszélyes vagy akár a termék teljes megsemmisüléséhez vezethet.
2. Ne tegye ki a terméket olyan környezetnek, ahol a hőmérséklet túl alacsony vagy túl magas (0°C alatt vagy 45°C felett).
3. A fejhallgató használatakor tartsa távol a jelzőket a gyermekek és a háziállatok szemétől.
4. Ne használja ezt a terméket zivatarok idején. A zivatarok a termék meghibásodását okozhatják, és növelhetik az áramütés veszélyét.
5. Ne törölje vagy tisztítsa a fejhallgatót vagy a házát alkohollal vagy más illékony folyadékkal.
6. Kerülje a folyadékokkal való érintkezést.

Megjegyzés:

1. Kérjük, a termék használata előtt figyelmesen olvassa el ezt a kézikönyvet, és tárolja megfelelően.
2. Az első használat előtt kérjük, töltsse fel teljesen ezt a terméket.
3. Kérjük, töltsse fel a terméket, ha több mint két hétig nem használta.
4. Kérjük, használjon hitelesített töltőt.
5. Kérjük, hogy a hallás védelme érdekében ne viselje a fejhallgatót hosszú ideig.

Karbantartás

Kérjük, ne zuhanyozzon a fejhallgatóval. Kérjük, ne viselje őket esős napokon. Ne hagyja őket a mosógépben vagy más extrém helyeken. Száraz ruhával tisztítsa meg őket.

Egyszerűsített megfelelőségi nyilatkozat

Gyártó: Dongguan Liesheng Electronic Co., Ltd.

Cím: Room 401-410, Building 1, No. 86 Hongtu Road, Nancheng District, Dongguan City, Guangdong, China

A termék megfelel a rádióberendezések piaci hozzáférhetővé tételére vonatkozó tagállami jogszabályok harmonizációjáról és az 1999/5/EK irányelv hatályaon kívül helyezéséről szóló, 2014. április 16-i 2014/53/EU európai parlamenti és tanácsi irányelvnek.

A megfelelőségi nyilatkozat elérhető a következő címen:

<https://innpro.pl/deklaracje-zgodnosci/>

Rádiófrekvencia: 2400-2483.5MHz

Maximális rádiófrekvenciás teljesítmény: <8dBm

Környezetvédelem



Az európai uniós irányelvel összhangban címkézett elektronikai hulladékot nem szabad más települési hulladékkal együtt elhelyezni. A hulladékot elkülönítve kell gyűjteni és újrahasznosítani a kijelölt pontokon. A megfelelő ártalmatlanítás biztosításával megelőzheti a környezetre és az emberi egészségre gyakorolt lehetséges negatív következményeket. A használt berendezések gyűjtőrendszere megfelel a hulladékártalmatlanításra vonatkozó helyi környezetvédelmi előírásoknak. Erről a témáról részletes tájékoztatást kaphat az önkormányzattól, a tisztítóműtől vagy attól az üzlettől, ahol a terméket vásárolta.



A termék megfelel az Európai Unió (EU) úgynevezett új megközelítésű irányelveinek követelményeinek, amelyek a használat biztonságával, az egészségvédelemmel és a környezetvédelemmel kapcsolatos kérdésekkel foglalkoznak, meghatározva a felderítendő és megszüntetendő veszélyeket.

A készülék újratölthető akkumulátorral van felszerelve, amely fizikai és kémiai szerkezete miatt az idő múlásával és a használat során öregszik. A gyártó a készülék maximális működési idejét laboratóriumi körülmények között adja meg, ahol a készülék optimális működési feltételei adottak, és maga az akkumulátor új és teljesen feltöltött. A valóságban az üzemidő eltérhet az ajánlatban megadottaktól, és ez nem a készülék hibája, hanem a termék jellemzője.